2018

И З В Е Ш Т А Ј

ВОЗДУХОПЛОВИ БЕЗ ЕКИПАЖ

АГЕНЦИЈА ЗА ЦИВИЛНО ВОЗДУХОПЛОВСТВО

АГЕНЦИЈА ЗА ЦИВИЛНО ВОЗДУХОПЛОВСТВО
Република Македонија

www.caa.gov.mk
e:drone@caa.gov.mk

ГЕНЕРАЛЕН НАОД

Досега, од сите 84 регистрирани воздухоплови без екипаж, web најавување за оперирање е искористено од 41% од вкупниот број на регистрирани воздухоплови без екипаж.

Значајно се разликуваат летовите од урбана и рурална средина, со предност, се подразбира на урбаната средина.
Во однос на градовите, најголема застапеност од 40% на летање со воздухоплов без екипаж може да се забележи во Скопје, како главен град на Република Македонија.

Најголем процент на летање со воздухоплов без екипаж може да се забележи во централното градско подрачје, со 49%.

Во однос на застапеноста на деновите за летање со воздухоплов без екипаж, 54% се користат за време на викенд.

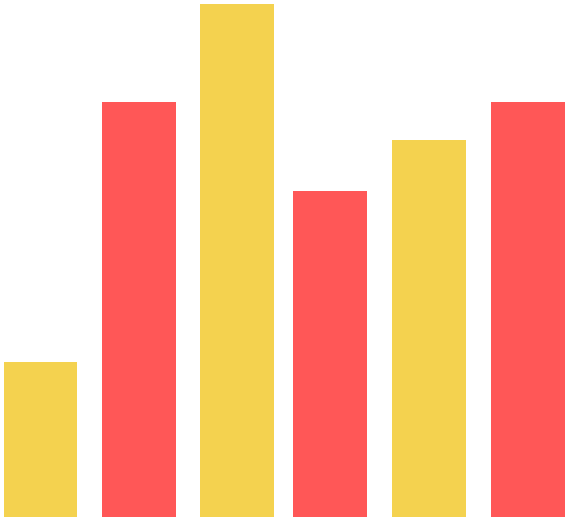

На динамичката мапа каде се прикажуваат активните, најавените и реализираните летања на воздухоплови без екипаж, имаме 10.319 прегледи.

737

Во период од 06.05.2018 до 31.12.2018 има извршено 737 летања на територијата на Република Македонија.

СТАТИСТИЧКА АНАЛИЗА ЗА ОПЕРИРАЊЕ НА ВОЗДУХОПЛОВИ БЕЗ ЕКИПАЖ ЗА **2018** ГОДИНА

Вовед

Во следниот преглед се презентирани статистички податоци согласно неколку критериуми. Во анализата на регистрирани и најавени воздухоплови без екипаж, со податоците со кои располага Агенцијата за цивилно воздухопловство, се овозможува брзо и лесно прегледување на состојбата на оперирањето на воздухопловите без екипаж.

Извор на податоците

Прегледот е подготвен врз основа на податоците од локалната и web базата на Агенцијата за цивилно воздухопловство.

Анализа

Анализата е направена со цел да се претстави моменталната состојба за оперирање на воздухоплови без екипаж.
Истата се однесува на периодот од 06.05.2018 година до 31.12.2018 година.

CAA.GOV.MK/MK/ВОЗДУХОПЛОВ-БЕЗ-ЕКИПАЖ

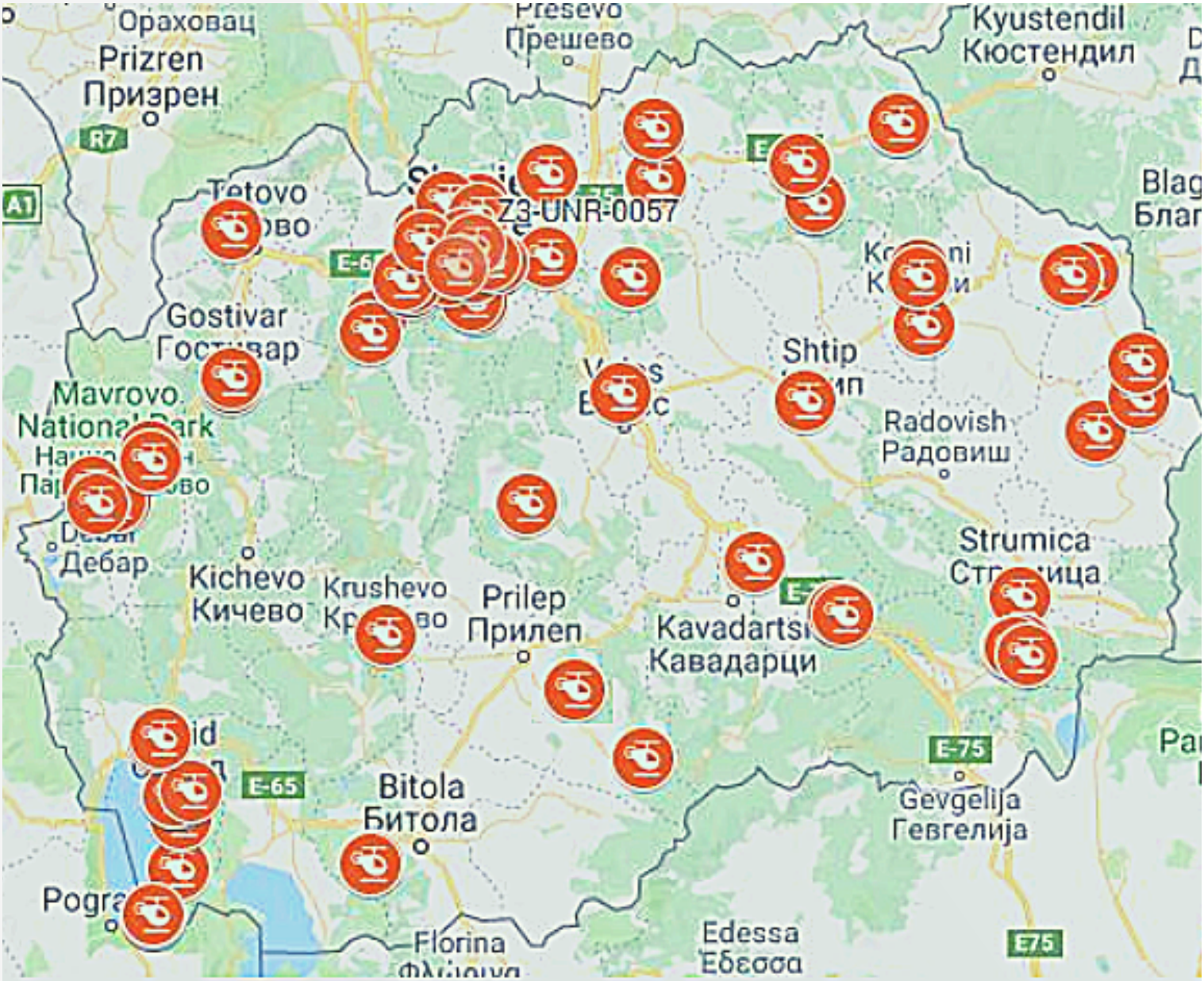

Оперирање на територија на република македонија на воздухоплов без екипаж
Валандово, 0, 0%
Дебар, 2, 0%
Демир Хисар, 0, 0%
Богданци, 0, 0%
Деми р Капиј а, 1, 0%
Гевгелија, 12, 2%
Делчево, 0, 0%
Кавадарци, 12, 2%
Битола, 13, 2%
Тетово, 21, 3%
Велес, 9, 1%
Гостива р, 22, 3%
Кочани, 12, 2%
Берово, 2, 0%
Струмица, 16, 2%
Виница, 6, 1%
Штип, 19, 3%
Кратов о, 0, 0%
Струга, 25, 3%
Кичево, 4, 1%
Крива Паланка, 7, 1%
Крушево, 6, 1%
Куманово, 4, 1%
Македонска Каменица, 0, 0%
Македонски Брод, 27, 4%
Неготино, 3, 0%
Скопје, 297, 40%
Охрид, 147, 20%
Пехчево, 0, 0%
Прилеп, 13, 2%
Свети Николе, 3, 0%
Пробиштип, 0, 0%
Ресен, 22, 3%
Радовиш, 3, 0%
Берово
Битола
Богданци
Валандово
Велес
Виница
Гевгелија
Гостивар
Дебар
Делчево
Демир Капија
Демир Хисар
Кавадарци
Кичево
Кочани
Кратово
Крива Паланка
Крушево
Куманово
Македонска Каменица
Македонски Брод
Неготино
Охрид
Пехчево
Прилеп
Пробиштип
Радовиш
Ресен
Свети Николе
Скопје
Струга
Струмица
Тетово
Штип

Летање по општини во Скопје

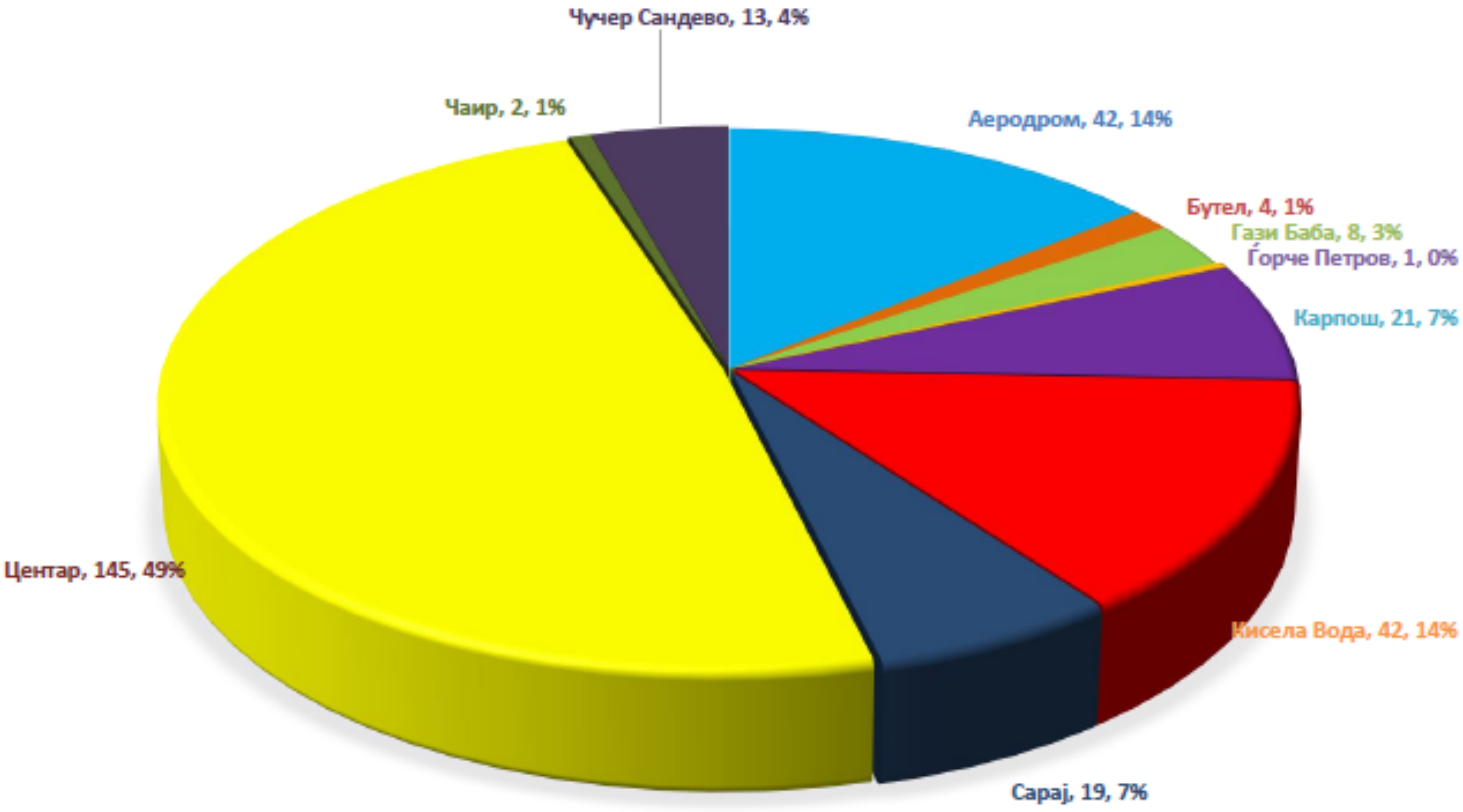

Најголем процент на летање со воздухоплов без екипаж може да се забележи во централното градско подрачје, со 49%.

Во однос на застапеноста на денските за летање со воздухоплов без екипаж, **54 %** се користат за време на викенд.

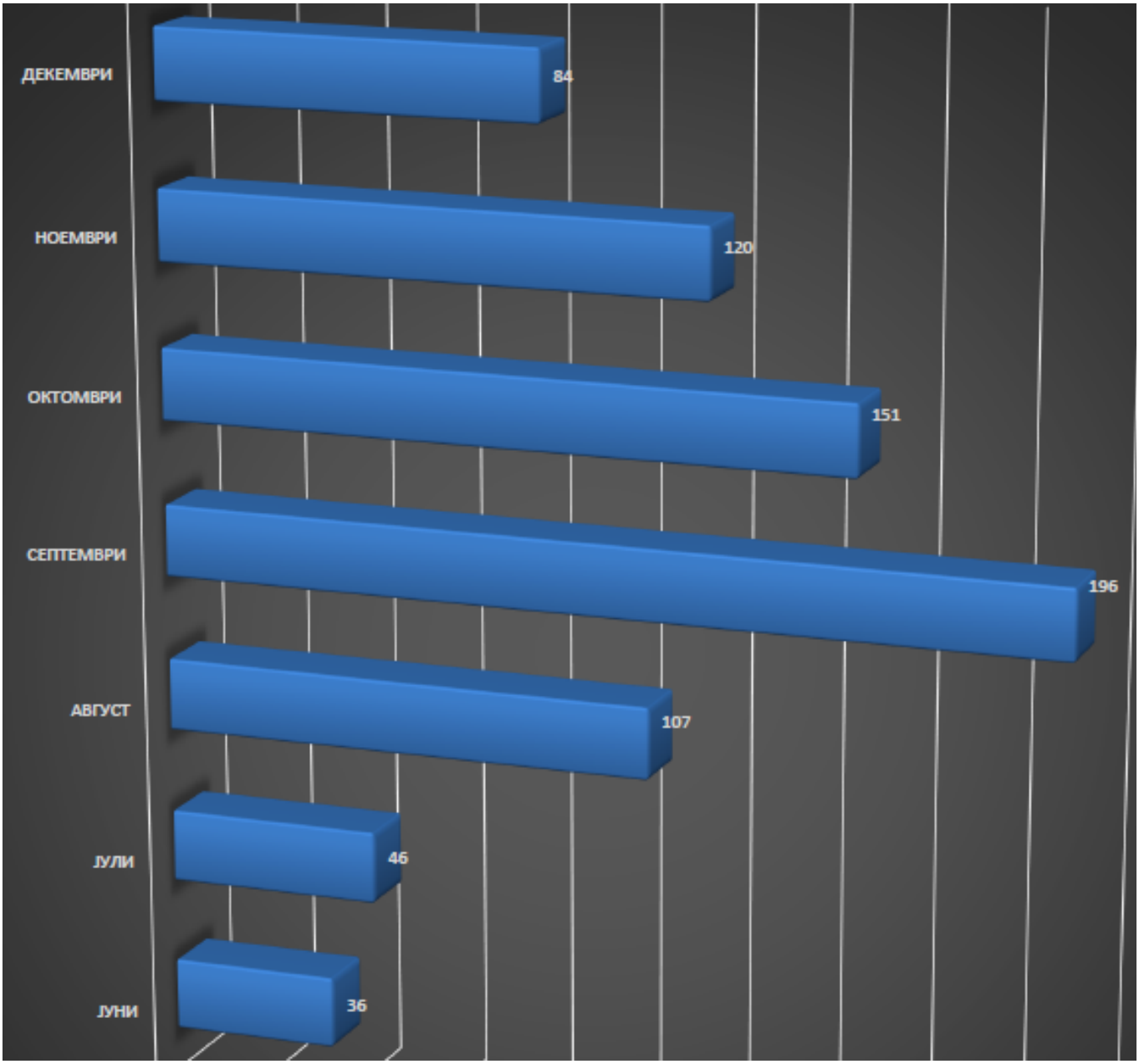
ДЕКЕМВРИ
84
НОЕМВРИ
120
ОКТОМВРИ
151
СЕПТЕМВРИ
196
АВГУСТ
107
ЈУЛИ
46
ЈУНИ
36